



SECRETARÍA  
DE LA CONTRALORÍA


UNIDAD DE  
EVALUACIÓN DE RESULTADOS

# MANUAL DE INDICADORES PARA LA EVALUACIÓN 2021 DEL FONDO DE APORTACIONES PARA LOS SERVICIOS DE SALUD (FASSA) EJERCICIO FISCAL 2020


SERVICIOS DE SALUD DEL ESTADO DE QUERÉTARO  
ENERO 2021




<b>Formato Indicadores de desempeño sujetos a evaluación</b> Indicadores Estratégicos y de Gestión para la Evaluación de Resultados de la aplicación del gasto federalizado 2020, Evaluación 2021.						
<b>FONDO DE APORTACIONES PARA LOS SERVICIOS DE SALUD (FASSA)</b>						
Recurso federal/Programa	Ámbito	Objetivo de resultados	Nivel de objetivo en la MIR	Fuente	Nombre del indicador	Fórmula de cálculo
Ramo 33 Fondo de Aportaciones para los Servicios de Salud	Federal	Contribuir al bienestar social e igualdad mediante la disminución de la Razón de Mortalidad Materna, a través de la atención de la incidencia de las causas directas e indirectas de la Mortalidad Materna	FIN	<a href="https://appdgpy.p.salud.gob.mx/Transparencia/R33/HistoricoMIR/2020_MIR_R33.rar">https://appdgpy.p.salud.gob.mx/Transparencia/R33/HistoricoMIR/2020_MIR_R33.rar</a>	Razón de Mortalidad Materna de mujeres sin seguridad social	$[\text{Número de muertes maternas de mujeres sin seguridad social} / \text{Número de Nacidos vivos de madres sin seguridad social}] * 100,000$ por entidad de residencia en un año determinado
Ramo 33 Fondo de Aportaciones para los Servicios de Salud	Federal	La población sin seguridad social accede efectivamente a atención médica de calidad por los profesionales de la salud en los Servicios Estatales de Salud	PROPÓSITO	<a href="https://appdgpy.p.salud.gob.mx/Transparencia/R33/HistoricoMIR/2020_MIR_R33.rar">https://appdgpy.p.salud.gob.mx/Transparencia/R33/HistoricoMIR/2020_MIR_R33.rar</a>	Porcentaje de nacidos vivos de madres sin seguridad social atendidas por personal médico	$(\text{Número de nacidos vivos de madres sin seguridad social atendidas por personal médico} / \text{Número total de nacidos vivos de madres sin seguridad social}) * 100$
Ramo 33 Fondo de Aportaciones para los Servicios de Salud	Federal	Servicios de salud proporcionados por personal médico calificado y suficiente	COMPONENTE	<a href="https://appdgpy.p.salud.gob.mx/Transparencia/R33/HistoricoMIR/2020_MIR_R33.rar">https://appdgpy.p.salud.gob.mx/Transparencia/R33/HistoricoMIR/2020_MIR_R33.rar</a>	Médicos generales y especialistas por cada mil habitantes (Población no derechohabiente)	Número total de médicos generales y especialistas en contacto con el paciente entre población total por 1,000 para un año y área geográfica determinada
Ramo 33 Fondo de Aportaciones para los Servicios de Salud	Federal	Asignación de presupuesto a las entidades federativas mediante el Fondo de Aportaciones para los Servicios de Salud	ACTIVIDAD	<a href="https://appdgpy.p.salud.gob.mx/Transparencia/R33/HistoricoMIR/2020_MIR_R33.rar">https://appdgpy.p.salud.gob.mx/Transparencia/R33/HistoricoMIR/2020_MIR_R33.rar</a>	Porcentaje del gasto total del FASSA destinado a los bienes y servicios de protección social en salud	$(\text{Gasto ejercido en los bienes y servicios de protección social en salud} / \text{Gasto total del FASSA}) * 100$
Ramo 33 Fondo de Aportaciones para los Servicios de Salud	Federal	Asignación de presupuesto a las entidades federativas mediante el Fondo de Aportaciones para los Servicios de Salud a la comunidad	ACTIVIDAD	<a href="https://appdgpy.p.salud.gob.mx/Transparencia/R33/HistoricoMIR/2020_MIR_R33.rar">https://appdgpy.p.salud.gob.mx/Transparencia/R33/HistoricoMIR/2020_MIR_R33.rar</a>	Porcentaje del gasto total del FASSA destinado a la Prestación de Servicios de Salud a la Comunidad	$(\text{Gasto ejercido en la subfunción de Prestación de Servicios de Salud a la Comunidad} / \text{Gasto total del FASSA}) * 100$




Ramo 33 Fondo de Aportaciones para los Servicios de Salud	Federal	Elaboración del listado de atenciones para los Servicios Estatales de Salud	ACTIVIDAD	<a href="https://appdgpy.p.salud.gob.mx/Transparencia/R33/HistoricoMIR/2020_MIR_R33.rar">https://appdgpy.p.salud.gob.mx/Transparencia/R33/HistoricoMIR/2020_MIR_R33.rar</a>	Porcentaje de atenciones para la salud programadas con recurso asignado	(Atenciones para la salud con recurso asignado / Total de atenciones para la salud) * 100
Programa de prestación de servicios de administración, promoción, prevención y atención para la salud	Estatad	Mejorar la calidad y condiciones de vida de los queretanos, promoviendo el ejercicio efectivo de los derechos sociales, la equidad de oportunidades, la inclusión y la cohesión social, mediante la promoción de valores y estilos de vida sanos y saludables	FIN	Módulo de Evaluación y Seguimiento de Indicadores (MESI)	Esperanza de vida al nacimiento total.	Suma de años vividos en buena salud por la cohorte desde la edad x / Número de supervivientes a la edad. Se emplearán las cifras generadas por el Consejo Nacional de Población (CONAPO)
Programa de prestación de servicios de administración, promoción, prevención y atención para la salud	Estatad	Reducir la morbilidad de la población sin seguridad social en la Entidad	PROPÓSITO	Módulo de Evaluación y Seguimiento de Indicadores (MESI)	Tasa de variación anual de la tasa de morbilidad de la población sin seguridad social en la Entidad	((Tasa de morbilidad de la población sin seguridad social en la Entidad t / Tasa de morbilidad de la población sin seguridad social en la Entidad t-1) -1) * 100
Programa de prestación de servicios de administración, promoción, prevención y atención para la salud	Estatad	Otorgar servicio de atención médica	COMPONENTE 1	Módulo de Evaluación y Seguimiento de Indicadores (MESI)	Porcentaje trimestral de población sin seguridad social residente en Querétaro, que recibe atención de primer y segundo nivel	(Total de consultas médicas de primera vez en el año de primer y segundo nivel de atención recibidas por la población sin seguridad social / Total de población sin seguridad social t)*100
Programa de prestación de servicios de administración, promoción, prevención y atención para la salud	Estatad	Otorgar servicio de estudios de apoyo diagnóstico en segundo nivel de atención	COMPONENTE 2	Módulo de Evaluación y Seguimiento de Indicadores (MESI)	Promedio de estudios de laboratorio por paciente en segundo nivel de atención médica.	Número de estudios realizados a pacientes ambulatorios en laboratorios de segundo nivel de atención/Número de pacientes ambulatorios recibidos con solicitud.




Programa de prestación de servicios de administración, promoción, prevención y atención para la salud	Estatal	Otorgar servicio de atención médica de segundo nivel	COMPONENTE 3	Módulo de Evaluación y Seguimiento de Indicadores (MESI)	Porcentaje de ocupación hospitalaria en segundo nivel de atención	(Total de días paciente en unidades hospitalarias de segundo nivel de atención en un periodo determinado / Total de camas censables de hospitales de segundo nivel de atención en el mismo periodo x los días del periodo)*100
Programa de prestación de servicios de administración, promoción, prevención y atención para la salud	Estatal	Realizar acciones de prevención y promoción en primer nivel de atención para la salud.	COMPONENTE 4	Módulo de Evaluación y Seguimiento de Indicadores (MESI)	Porcentaje trimestral de niños y niñas de un año de edad, sin seguridad social residentes en Querétaro que cuentan con el esquema básico de vacunación completo	( Número de niños y niñas de un año de edad sin seguridad social con esquema básico completo de vacunación / Total de niños y niñas de un año de edad sin seguridad social)*100
Programa de prestación de servicios de administración, promoción, prevención y atención para la salud	Estatal	Contar con Servicios de regulación, control y fomento sanitario.	COMPONENTE 5	Módulo de Evaluación y Seguimiento de Indicadores (MESI)	Porcentaje de establecimientos de servicio de alimentos con condiciones sanitarias seguras	( Número de establecimientos de servicio de alimentos que presentan condiciones sanitarias seguras / Número total de establecimientos de servicio de alimentos programados para verificación sanitaria)*100
Programa de prestación de servicios de administración, promoción, prevención y atención para la salud	Estatal	Otorgar servicio de vigilancia y control epidemiológico	COMPONENTE 6	Módulo de Evaluación y Seguimiento de Indicadores (MESI)	Porcentaje trimestral de notificación oportuna de brotes epidémicos	( Número de brotes epidémicos notificados oportunamente según la NOM-017 de vigilancia epidemiológica por unidades médicas de SESEQ / Total de brotes epidémicos notificados por unidades médicas de SESEQ)*100
Programa de prestación de servicios de administración, promoción, prevención y atención para la salud	Estatal	Otorgar atención de enfermedades crónicas degenerativas, cardiovasculares, hipertensión arterial, diabetes y del anciano y adulto mayor	ACTIVIDAD 1.2	Módulo de Evaluación y Seguimiento de Indicadores (MESI)	Porcentaje de población de 20 años y más sin seguridad social a quien se realizó detección de Hipertensión Arterial	( Número de personas de 20 años y más sin seguridad social a quien se realizó detección de Hipertensión Arterial / Número total de personas de 20 años y más sin seguridad social programada para detección de Hipertensión Arterial)*100



Programa de prestación de servicios de administración, promoción, prevención y atención para la salud	Estatal	Realizar actividades para el control del cancer cervico-uterino y mamario	ACTIVIDAD 1.4	Módulo de Evaluación y Seguimiento de Indicadores (MESI)	Porcentaje de mujeres de 40 a 69 años de edad sin seguridad social a quién se realizó estudio de mastografía	( Número de mujeres de 40 a 69 años de edad sin seguridad social a las que se realizó estudio de Mastografía / Número total de mujeres de 40 a 69 años de edad sin seguridad social)*100
Programa de prestación de servicios de administración, promoción, prevención y atención para la salud	Estatal	Otorgar atención a la salud durante el embarazo, parto y puerperio y del recién nacido en hospitales de segundo nivel	ACTIVIDAD 1.8	Módulo de Evaluación y Seguimiento de Indicadores (MESI)	Porcentaje de nacidos vivos por cesárea de mujeres sin seguridad social en hospitales de segundo nivel de atención	(Número de nacidos vivos por cesárea de mujeres sin seguridad social en hospitales de segundo nivel de atención en un periodo determinado / Número total de nacidos vivos en hospitales de segundo nivel de atención en el mismo periodo)*100
Programa de prestación de servicios de administración, promoción, prevención y atención para la salud	Estatal	Brindar servicios de atención médica ambulatoria y de unidades móviles	ACTIVIDAD 1.G	Módulo de Evaluación y Seguimiento de Indicadores (MESI)	Porcentaje de población residente en localidades de difícil acceso a servicios de salud que recibe consulta médica de 1a vez en el año por parte de las unidades médicas móviles	(Número de personas residente en localidades de difícil acceso a servicios de salud que recibe consulta médica de 1a vez en el año por parte de las unidades médicas móviles / Total de personas que residen en localidades de difícil acceso a servicios de salud)*100
Programa de prestación de servicios de administración, promoción, prevención y atención para la salud	Estatal	Otorgar atención médica de segundo nivel	ACTIVIDAD 3.1	Módulo de Evaluación y Seguimiento de Indicadores (MESI)	Promedio diario de intervenciones quirúrgicas por quirófano	Total de intervenciones quirúrgicas por quirófano en hospitales de segundo nivel de atención en un periodo determinado/Número de quirófanos funcionando en hospitales de segundo nivel de atención, en el mismo periodo



Programa de prestación de servicios de administración, promoción, prevención y atención para la salud	Estatal	Realizar acciones de prevención de enfermedades crónico degenerativas cardiovasculares, hipertensión arterial, diabetes mellitus y promoción de la salud del anciano y adulto mayor	ACTIVIDAD 4.7	Módulo de Evaluación y Seguimiento de Indicadores (MESI)	Porcentaje de población de 20 años y más sin seguridad social a quién se realizó detección de Diabetes Mellitus	(Número de personas de 20 años y más sin seguridad social a quien se realizó detección de Diabetes Mellitus / Número total de personas de 20 años y más sin seguridad social programada para detección de Diabetes Mellitus )*100
Programa de prestación de servicios de administración, promoción, prevención y atención para la salud	Estatal	Realizar acciones de prevención del cáncer cervico-uterino y mamario	ACTIVIDAD 4.A	Módulo de Evaluación y Seguimiento de Indicadores (MESI)	Porcentaje de mujeres de 35 a 64 años de edad sin seguridad social a quién se realizó detección de Virus del Papiloma Humano (VPH).	(Número de mujeres de 35 a 64 años de edad sin seguridad social a las que se realizó detección de Virus del Papiloma Humano (VPH) mediante la prueba de Reacción de Polimerasa en Cadena (PCR) / Número total de mujeres de 35 a 64 años de edad sin seguridad social programadas para realizar la detección)*100
Programa de prestación de servicios de administración, promoción, prevención y atención para la salud	Estatal	Realizar acciones de prevención para el cáncer de prostata	ACTIVIDAD 4.B	Módulo de Evaluación y Seguimiento de Indicadores (MESI)	Porcentaje de hombres de 45 años y más, sin seguridad social a quién se realizó detección de Hiperplasia Prostática Benigna.	( Número de hombres de 45 años y más sin seguridad social que se realizó detección de Hiperplasia Prostática Benigna / Número total de hombres de 45 años y más sin seguridad social)*100
Programa de prestación de servicios de administración, promoción, prevención y atención para la salud	Estatal	Fortalecer la vigilancia epidemiológica a través del diagnóstico de infecciones en hospitales de segundo nivel	ACTIVIDAD 6.1	Módulo de Evaluación y Seguimiento de Indicadores (MESI)	Tasa de infecciones nosocomiales por 100 egresos en hospitales de segundo nivel de atención.	(Número de infecciones nosocomiales en población sin seguridad social en hospitales de segundo nivel de atención en un periodo determinado/Número total de egresos hospitalarios en el mismo periodo)*100



**PODER EJECUTIVO DEL ESTADO DE QUERÉTARO**

Ficha técnica de indicadores federales  
Secretaría de la Contraloría  
Unidad de Evaluación de Resultados

DATOS DEL PROGRAMA	
Ramo	33 - Aportaciones Federales para Entidades Federativas y Municipios
Unidad	416 - Dirección General de Programación y Presupuesto A
Programa Presupuestario	1002
Nombre del Programa Presupuestario	FASSA Fondo de Aportaciones para los Servicios de Salud
Fin	2 - Desarrollo Social
Función	3 - Salud
Subfunción	1 - Prestación de Servicios de Salud a la Comunidad

ADSCRIPCIÓN	
Nombre del Indicador	Razón de Mortalidad Materna de mujeres sin seguridad social
Nivel	Fin
Tipo de indicador	Estratégico
Resumen narrativo	Contribuir al bienestar social e igualdad mediante la disminución de la Razón de Mortalidad Materna, a través de la atención de la incidencia de las causas directas e indirectas de la Mortalidad Materna

GENERALES	
Definición	Es una medida que expresa el riesgo de fallecer que tienen las mujeres durante el embarazo, parto o puerperio con relación a cada 100 mil nacimientos estimados en un año y área geográfica determinados. Y en este caso focalizada para mujeres sin seguridad social. Una muerte materna se define como la defunción de una mujer mientras está embarazada o dentro de los 42 días siguientes a la terminación de su embarazo, debida a cualquier causa relacionada con el embarazo o agravada por el mismo, independientemente de la duración y sitio del mismo o su atención, pero no por causas accidentales o incidentales.
Dimensión	Eficacia
Cobertura	Estatal
Forma de expresión	Razón
Unidad de medida	Muertes maternas de mujeres sin seguridad social

MÉTODO DE CÁLCULO	
Fórmula	$\left[ \frac{\text{Número de muertes maternas de mujeres sin seguridad social}}{\text{Número de Nacidos vivos de madres sin seguridad social}} \right] * 100,000$ por entidad de residencia, en un año determinado.
Variable 1	Número de muertes maternas de mujeres sin seguridad social
Medio de Verificación 1	Registro administrativo a través de la plataforma Sistema Nacional de Vigilancia Epidemiológica Dirección General de Epidemiología Sistema Nacional de Vigilancia Epidemiológica en <a href="http://www.sinais.salud.gob.mx/base dedatos/cubos electronico">www.sinais.salud.gob.mx/base dedatos/cubos electronico</a> , Departamento de Estadística, Dirección de Planeación, Servicios de Salud del Estado de Querétaro, publicación anual
Variable 2	Número de Nacidos vivos de madres sin seguridad social
Medio de Verificación 2	Registro administrativo a través de los certificados de nacimiento captados en el subsistema de información sobre nacimientos en <a href="http://www.sinais.salud.gob.mx/base dedatos/cubos electronico">www.sinais.salud.gob.mx/base dedatos/cubos electronico</a> , Departamento de Estadística, Dirección de Planeación, Servicios de Salud del Estado de Querétaro, publicación anual
Frecuencia de medición	Anual
Meta programada	27.41
Realizado en el Periodo	31.79
Avance (%)	86%
Justificación	Los datos registrados son preliminares al corte de noviembre 2020, así mismo falta por sesionar los casos de muerte materna en diciembre 2020, para cerrar la información anual.

Fuente: Elaborado con base en:

SHCP. Sistema de Recursos Federales Transferidos 2019.

[http://finanzaspublicas.hacienda.gob.mx/es/Finanzas\\_Publicas/Informes\\_al\\_Congreso\\_de\\_la\\_Union](http://finanzaspublicas.hacienda.gob.mx/es/Finanzas_Publicas/Informes_al_Congreso_de_la_Union)

Informes al Congreso de la Unión, Informes trimestrales, Informes sobre la Situación Económica, las Finanzas Públicas y la Deuda Pública; 2019; Anexos de Finanzas Públicas; XX. Informe sobre Ejercicio, Destino y Resultados de los Recursos Federales Transferidos a las Entidades Federativas y Municipios. Carpeta Indicadores. Archivo Electrónico.

**PODER EJECUTIVO DEL ESTADO DE QUERÉTARO**

Ficha técnica de indicadores federales

Secretaría de la Contraloría

Unidad de Evaluación de Resultados

<b>DATOS DEL PROGRAMA</b>	
<b>Ramo</b>	33 - Aportaciones Federales para Entidades Federativas y Municipios
<b>Unidad</b>	416 - Dirección General de Programación y Presupuesto A
<b>Programa Presupuestario</b>	I002
<b>Nombre del Programa Presupuestario</b>	FASSA Fondo de Aportaciones para los Servicios de Salud
<b>Fin</b>	2 - Desarrollo Social
<b>Función</b>	3 - Salud
<b>Subfunción</b>	1 - Prestación de Servicios de Salud a la Comunidad

<b>ADSCRIPCIÓN</b>	
<b>Nombre del Indicador</b>	Porcentaje de nacidos vivos de madres sin seguridad social atendidas por personal médico
<b>Nivel</b>	Propósito
<b>Tipo de indicador</b>	Estratégico
<b>Resumen narrativo</b>	La población sin seguridad social accede efectivamente a atención médica de calidad por los profesionales de la salud en los Servicios Estatales de Salud

<b>GENERALES</b>	
<b>Definición</b>	Porcentaje de nacidos vivos de madres sin seguridad social atendidas por personal médico del total de nacidos vivos de madres sin seguridad social
<b>Dimensión</b>	Eficacia
<b>Cobertura</b>	Estatal
<b>Forma de expresión</b>	Porcentaje
<b>Unidad de medida</b>	Nacidos vivos de madres sin seguridad social

<b>MÉTODO DE CALCULO</b>	
<b>Fórmula</b>	$(\text{Número de nacidos vivos de madres sin seguridad social atendidas por personal médico} / \text{Número total de nacidos vivos de madres sin seguridad social}) * 100$
<b>Variable 1</b>	Número de nacidos vivos de madres sin seguridad social atendidas por personal médico
<b>Medio de Verificación 1</b>	Registro administrativo a través de los certificados de nacimiento captados en el subsistema de información sobre nacimientos en <a href="http://apps1.seseqro.gob.mx/estadistica/index2.php">http://apps1.seseqro.gob.mx/estadistica/index2.php</a> electrónico, Departamento de Estadística, Dirección de Planeación, Servicios de Salud del Estado de Querétaro, publicación anual
<b>Variable 2</b>	Número total de nacidos vivos de madres sin seguridad social
<b>Medio de Verificación 2</b>	Registro administrativo a través de los certificados de nacimiento captados en el subsistema de información sobre nacimientos en <a href="http://apps1.seseqro.gob.mx/estadistica/index2.php">http://apps1.seseqro.gob.mx/estadistica/index2.php</a> electrónico, Departamento de Estadística, Dirección de Planeación, Servicios de Salud del Estado de Querétaro, publicación anual
<b>Frecuencia de medición</b>	Anual
<b>Meta programada</b>	94.22
<b>Realizado en el Periodo</b>	97.50
<b>Avance (%)</b>	103%
<b>Justificación</b>	El personal médico tuvo un seguimiento estrecho en las atenciones obstétricas en los hospitales de la Secretaría de Salud, en apoyo con el personal de partería profesional, logrando una cobertura del 97.5%.

Fuente: Elaborado con base en:

SHCP. Sistema de Recursos Federales Transferidos 2019.

[http://finanzaspublicas.hacienda.gob.mx/es/Finanzas\\_Publicas/Informes\\_al\\_Congreso\\_de\\_la\\_Union](http://finanzaspublicas.hacienda.gob.mx/es/Finanzas_Publicas/Informes_al_Congreso_de_la_Union)

Informes al Congreso de la Unión, Informes trimestrales, Informes sobre la Situación Económica, las Finanzas Públicas y la Deuda Pública; 2019; Anexos de Finanzas Públicas; XX. Informe sobre Ejercicio, Destino y Resultados de los Recursos Federales Transferidos a las Entidades Federativas y Municipios. Carpeta Indicadores. Archivo Electrónico.



**PODER EJECUTIVO DEL ESTADO DE QUERÉTARO**

Ficha técnica de indicadores federales

Secretaría de la Contraloría

Unidad de Evaluación de Resultados

DATOS DEL PROGRAMA	
Ramo	33 - Aportaciones Federales para Entidades Federativas y Municipios
Unidad	416 - Dirección General de Programación y Presupuesto A
Programa Presupuestario	I002
Nombre del Programa Presupuestario	FASSA Fondo de Aportaciones para los Servicios de Salud
Fin	2 - Desarrollo Social
Función	3 - Salud
Subfunción	1 - Prestación de Servicios de Salud a la Comunidad

ADSCRIPCIÓN	
Nombre del Indicador	Médicos generales y especialistas por cada mil habitantes (población no derechohabiente)
Nivel	Componente
Tipo de indicador	Estratégico
Resumen narrativo	Servicios de salud proporcionados por personal médico calificado y suficiente

GENERALES	
Definición	Es el número promedio de médicos generales y especialistas en contacto con el paciente disponibles en unidades médicas de la secretaría de salud para proporcionar atención a cada mil habitantes (población no derechohabiente), en un año y área geográfica determinada. No se incluyen médicos pasantes, internos de pregrado ni residentes.
Dimensión	Eficacia
Cobertura	Estatal
Forma de expresión	Razón
Unidad de medida	Médicos generales y especialistas

MÉTODO DE CÁLCULO	
Fórmula	Número total de médicos generales y especialistas en contacto con el paciente entre población total por 1,000, para un año y área geográfica determinada
Variable 1	Número total de médicos generales y especialistas en contacto con el paciente
Medio de Verificación 1	Sistema de Nomina de Médicos Generales y Especialistas activos al trimestre/ validación de información por responsables administrativos de Recursos Humanos y la Dirección de Recursos Humanos en formato electrónico, publicación trimestral
Variable 2	Población total por 1,000, para un año y área geográfica determinada
Medio de Verificación 2	Población total sin seguridad social por 1,000 habitantes para un año y área geográfica Proyecciones del Consejo Nacional de Población (CONAPO) en <a href="http://apps1.sesegro.gob.mx/estadistica/index2.php">http://apps1.sesegro.gob.mx/estadistica/index2.php</a> electrónico publicación anual
Frecuencia de medición	Anual
Meta programada	1.19
Realizado en el Periodo	1.32
Avance (%)	110%
Justificación	El resultado supero la meta programada impactando positivamente, debido a la contratación de personal eventual en atención a la pandemia por el virus SARS-COV2 (por parte de Gobierno del Estado), así como a la ocupación de plazas vacantes.

Fuente: Elaborado con base en:

SHCP. Sistema de Recursos Federales Transferidos 2019.

[http://finanzaspublicas.hacienda.gob.mx/es/Finanzas\\_Publicas/Informes\\_al\\_Congreso\\_de\\_la\\_Uni](http://finanzaspublicas.hacienda.gob.mx/es/Finanzas_Publicas/Informes_al_Congreso_de_la_Uni%3Bn)

Informes al Congreso de la Unión, Informes trimestrales, Informes sobre la Situación Económica, las Finanzas Públicas y la Deuda Pública; 2019; Anexos de Finanzas Públicas; XX. Informe sobre Ejercicio, Destino y Resultados de los Recursos Federales Transferidos a las Entidades Federativas y Municipios. Carpeta Indicadores. Archivo Electrónico.

**PODER EJECUTIVO DEL ESTADO DE QUERÉTARO**

Ficha técnica de indicadores federales  
Secretaría de la Contraloría  
Unidad de Evaluación de Resultados

DATOS DEL PROGRAMA	
Ramo	33 - Aportaciones Federales para Entidades Federativas y Municipios
Unidad	416 - Dirección General de Programación y Presupuesto A
Programa Presupuestario	I002
Nombre del Programa Presupuestario	FASSA Fondo de Aportaciones para los Servicios de Salud
Fin	2 - Desarrollo Social
Función	3 - Salud
Subfunción	1 - Prestación de Servicios de Salud a la Comunidad

ADSCRIPCIÓN	
Nombre del Indicador	Porcentaje del gasto total del FASSA destinado a los bienes y servicios de Protección Social en Salud
Nivel	Actividad
Tipo de indicador	Gestión
Resumen narrativo	Asignación de presupuesto a las entidades federativas mediante el Fondo de Aportaciones para los Servicios de Salud

GENERALES	
Definición	Porcentaje del gasto del FASSA que se destina a los bienes y servicios de protección social en salud, a través del otorgamiento de atención médica en los diferentes niveles de atención. Incluye la atención preventiva, diagnóstico, tratamiento y rehabilitación, así como la atención de urgencias en todos los niveles a cargo de personal médico y paramédico. También se consideran las acciones referentes a generación de recursos en salud.
Dimensión	Eficacia
Cobertura	Estatal
Forma de expresión	Porcentaje
Unidad de medida	Gasto en miles de pesos

MÉTODO DE CALCULO	
Fórmula	$(\text{Gasto ejercido destinado a los bienes y servicios de Protección Social en Salud} / \text{Gasto total del FASSA}) * 100$
Variable 1	Gasto ejercido destinado a los bienes y servicios de Protección Social en Salud
Medio de Verificación 1	Reporte del Sistema de Recursos Federales Transferidos (antes Sistema del Formato Unico) Sistema Financiero ORACLE/excel Depto. Control Presupuestal/ reporte trimestral/ reporte semestral en Sistema de Cuentas en Salud a Nivel Federal y Estatal en Salud (SICUENTAS). Disponible en: <a href="https://www.gob.mx/salud">https://www.gob.mx/salud</a>
Variable 2	Gasto total del FASSA
Medio de Verificación 2	Reporte del Sistema de Recursos Federales Transferidos (antes Sistema del Formato Unico) Sistema Financiero ORACLE/excel Depto. Control Presupuestal/ reporte trimestral/ reporte semestral en Sistema de Cuentas en Salud a Nivel Federal y Estatal en Salud (SICUENTAS). Disponible en: <a href="https://www.gob.mx/salud">https://www.gob.mx/salud</a>
Frecuencia de medición	Semestral
Meta programada	65.86
Realizado en el Periodo	60.75
Avance (%)	92%
Justificación	Se tienen insumos y servicios comprometidos para la prestación del servicio del primer trimestre 2021 por lo que el resultado del indicador no deberá considerarse como definitivo y en el denominador se registró los recursos efectivamente ministrados a SESEQ por parte de la SHCP al cierre del ejercicio 2020.

Fuente: Elaborado con base en:

SHCP. Sistema de Recursos Federales Transferidos 2019.

[http://finanzaspublicas.hacienda.gob.mx/es/Finanzas\\_Publicas/Informes\\_al\\_Congreso\\_de\\_la\\_Union](http://finanzaspublicas.hacienda.gob.mx/es/Finanzas_Publicas/Informes_al_Congreso_de_la_Union)

Informes al Congreso de la Unión, Informes trimestrales, Informes sobre la Situación Económica, las Finanzas Públicas y la Deuda Pública; 2019; Anexos de Finanzas Públicas; XX. Informe sobre Ejercicio, Destino y Resultados de los Recursos Federales Transferidos a las Entidades Federativas y Municipios. Carpeta Indicadores. Archivo Electrónico.

**PODER EJECUTIVO DEL ESTADO DE QUERÉTARO**

Ficha técnica de indicadores federales

Secretaría de la Contraloría

Unidad de Evaluación de Resultados

<b>DATOS DEL PROGRAMA</b>	
<b>Ramo</b>	33 - Aportaciones Federales para Entidades Federativas y Municipios
<b>Unidad</b>	416 - Dirección General de Programación y Presupuesto A
<b>Programa Presupuestario</b>	I002
<b>Nombre del Programa Presupuestario</b>	FASSA Fondo de Aportaciones para los Servicios de Salud
<b>Fin</b>	2 - Desarrollo Social
<b>Función</b>	3 - Salud
<b>Subfunción</b>	1 - Prestación de Servicios de Salud a la Comunidad

<b>ADSCRIPCIÓN</b>	
<b>Nombre del Indicador</b>	Porcentaje del gasto total del FASSA destinado a la Prestación de Servicios de Salud a la Comunidad
<b>Nivel</b>	Actividad
<b>Tipo de indicador</b>	Gestión
<b>Resumen narrativo</b>	Asignación de presupuesto a las entidades federativas mediante el Fondo de Aportaciones para los Servicios de Salud a la comunidad

<b>GENERALES</b>	
<b>Definición</b>	Porcentaje del gasto del Fondo de Aportaciones para los Servicios de Salud, que destina al Gasto de Prestación de Servicios de Salud a la Comunidad. Este último incluye las campañas para la promoción y prevención de salud y el fomento de la salud pública, tales como la vigilancia epidemiológica, la salud ambiental, el control de vectores y la regulación sanitaria, así como la prestación de servicios de salud por personal no especializado.
<b>Dimensión</b>	Eficacia
<b>Cobertura</b>	Estatal
<b>Forma de expresión</b>	Porcentaje
<b>Unidad de medida</b>	Gasto en miles de pesos

<b>MÉTODO DE CÁLCULO</b>	
<b>Fórmula</b>	$(\text{Gasto ejercido en la subfunción de Prestación de Servicios de Salud a la Comunidad} / \text{Gasto total del FASSA}) * 100$
<b>Variable 1</b>	Gasto ejercido en la subfunción de Prestación de Servicios de Salud a la Comunidad
<b>Medio de Verificación 1</b>	Reporte del Sistema de Recursos Federales Transferidos (antes Sistema del Formato Unico) Sistema Financiero ORACLE/excel Depto. Control Presupuestal, Dirección de Finanzas/ reporte trimestral/reporte semestral en Sistema de Cuentas en Salud a Nivel Federal y Estatal en Salud (SICUENTAS). Disponible en: <a href="https://www.gob.mx/salud">https://www.gob.mx/salud</a>
<b>Variable 2</b>	Gasto total del FASSA
<b>Medio de Verificación 2</b>	Reporte del Sistema de Recursos Federales Transferidos (antes Sistema del Formato Unico) Sistema Financiero ORACLE/excel, Departamento de Control Presupuestal, Dirección de Finanzas / reporte trimestral/ reporte semestral en Sistema de Cuentas en Salud a Nivel Federal y Estatal en Salud (SICUENTAS). Disponible en: <a href="https://www.gob.mx/salud">https://www.gob.mx/salud</a>
<b>Frecuencia de medición</b>	Semestral
<b>Meta programada</b>	27.67
<b>Realizado en el Periodo</b>	27.85
<b>Avance (%)</b>	100%
<b>Justificación</b>	Se cumplió con la meta programada y en el denominador se registró los recursos efectivamente ministrados a SESEQ por parte de la SHCP al cierre del ejercicio 2020.

Fuente: Elaborado con base en:

SHCP. Sistema de Recursos Federales Transferidos 2019.

[http://finanzaspublicas.hacienda.gob.mx/es/Finanzas\\_Publicas/Informes\\_al\\_Congreso\\_de\\_la\\_Union](http://finanzaspublicas.hacienda.gob.mx/es/Finanzas_Publicas/Informes_al_Congreso_de_la_Union)

Informes al Congreso de la Unión, Informes trimestrales, Informes sobre la Situación Económica, las Finanzas Públicas y la Deuda Pública; 2019; Anexos de Finanzas Públicas; XX. Informe sobre Ejercicio, Destino y Resultados de los Recursos Federales Transferidos a las Entidades Federativas y Municipios. Carpeta Indicadores. Archivo Electrónico.

**PODER EJECUTIVO DEL ESTADO DE QUERÉTARO**

Ficha técnica de indicadores federales

Secretaría de la Contraloría

Unidad de Evaluación de Resultados

<b>DATOS DEL PROGRAMA</b>	
<b>Ramo</b>	33 - Aportaciones Federales para Entidades Federativas y Municipios
<b>Unidad</b>	416 - Dirección General de Programación y Presupuesto A
<b>Programa Presupuestario</b>	I002
<b>Nombre del Programa Presupuestario</b>	FASSA Fondo de Aportaciones para los Servicios de Salud
<b>Fin</b>	2 - Desarrollo Social
<b>Función</b>	3 - Salud
<b>Subfunción</b>	1 - Prestación de Servicios de Salud a la Comunidad

<b>ADSCRIPCIÓN</b>	
<b>Nombre del Indicador</b>	Porcentaje de atenciones para la salud programadas con recurso asignado
<b>Nivel</b>	Actividad
<b>Tipo de indicador</b>	Gestión
<b>Resumen narrativo</b>	Elaboración del listado de atenciones para los Servicios Estatales de Salud

<b>GENERALES</b>	
<b>Definición</b>	Mide el porcentaje de atenciones para la salud a las que se les asignó recurso. El listado de atenciones para la salud, internamente llamada "Estructuras programáticas de las Entidades Federativas" hace referencia a: la promoción, prevención y difusión de la salud; la atención y curación médica de todos los niveles de atención, el abasto de medicamentos e insumos para la salud, la generación de recursos, capacitación, mantenimiento, equipamiento y rehabilitación de infraestructura física en salud, entre otros.
<b>Dimensión</b>	Eficiencia
<b>Cobertura</b>	Estatal
<b>Forma de expresión</b>	Porcentaje
<b>Unidad de medida</b>	Atenciones para la salud

<b>MÉTODO DE CALCULO</b>	
<b>Fórmula</b>	$(\text{Atenciones para la salud con recurso asignado} / \text{Total de atenciones para la salud}) * 10$
<b>Variable 1</b>	Atenciones para la salud con recurso asignado
<b>Medio de Verificación 1</b>	Balanza de comprobación/ Departamento de Control Presupuestal, Dirección de Finanzas/ Sistema Financiero ORACLE en <a href="http://amcuba1a.queretaro.gob.mx:8094">http://amcuba1a.queretaro.gob.mx:8094</a> /Publicación anual
<b>Variable 2</b>	Total de atenciones para la salud
<b>Medio de Verificación 2</b>	Anteproyecto de presupuesto de egresos de la federación de las 32 entidades federativas, registrado en el Sistema Web de Integración Programática Presupuestal de la Secretaría de Salud (SWIPPSS) disponible en:( <a href="http://appdgyp.salud.gob.mx/appdgyp/index.html">http://appdgyp.salud.gob.mx/appdgyp/index.html</a> ) publicación anual
<b>Frecuencia de medición</b>	Anual
<b>Meta programada</b>	63.22
<b>Realizado en el Periodo</b>	74.71
<b>Avance (%)</b>	118%
<b>Justificación</b>	El incremento se debe a que se asignaron recursos para fortalecer los programas de promoción y prevención.

Fuente: Elaborado con base en:

SHCP. Sistema de Recursos Federales Transferidos 2019.

[http://finanzaspublicas.hacienda.gob.mx/es/Finanzas\\_Publicas/Informes\\_al\\_Congreso\\_de\\_la\\_Union](http://finanzaspublicas.hacienda.gob.mx/es/Finanzas_Publicas/Informes_al_Congreso_de_la_Union)

Informes al Congreso de la Unión, Informes trimestrales, Informes sobre la Situación Económica, las Finanzas Públicas y la Deuda Pública; 2019;

Anexos de Finanzas Públicas; XX. Informe sobre Ejercicio, Destino y Resultados de los Recursos Federales Transferidos a las Entidades Federativas y Municipios. Carpeta Indicadores. Archivo Electrónico.

**GOBIERNO DEL ESTADO DE QUERÉTARO**

## Ficha técnica de indicadores

**DATOS PROGRAMA**

Organismo Público	3SSS - SERVICIOS DE SALUD DEL ESTADO DE QUERÉTARO		
Clave del Programa	41111E0295		
Tipo de Gasto	Social	✓	Administrativo
	Modalidad	1E - Prestación de Servicios Públicos	
Nombre del Programa	Programa de prestación de servicios de administración, promoción, prevención y atención para la salud.		

**ADSCRIPCIÓN**

Nombre del Indicador	<b>Esperanza de vida al nacimiento total.</b>			
Nivel	Fin ✓	Propósito	Componente	Actividad
Tipo de indicador	Estratégico			
Resumen narrativo	Contribuir a proteger la salud de manera efectiva, oportuna y con calidad para la población del Estado.			

**GENERALES**

Definición	Es el número medio de años que viviría en promedio cada recién nacido de una cohorte hipotética sometida durante su vida a una determinada ley de mortalidad.		
Dimensión	Eficacia	Cobertura	Estatal
Criterio de Agrupación	Ultimo reportado	Forma de Expresión	Razón
Unidad de medida	Años		

**MÉTODO DE CÁLCULO**

Fórmula	Suma de años vividos en buena salud por la cohorte desde la edad x / Número de supervivientes a la edad x. (No aplica. Se emplearán las cifras generadas por el Consejo Nacional de Población (CONAPO))		
Variable 1	Suma de años vividos en buena salud por la cohorte desde la edad x	Medio de verificación 1	Cifra estimada por CONAPO/ Ubicación electrónica: en <a href="http://www.conapo.gob.mx/work/models/CONAPO/Mapa_Inc_Dem18/index_2.html">http://www.conapo.gob.mx/work/models/CONAPO/Mapa_Inc_Dem18/index_2.html</a>
Variable 2	Número de supervivientes a la edad x. (No aplica. Se emplearán las cifras generadas por el Consejo Nacional de Población (CONAPO))	Medio de verificación 2	Cifra estimada por CONAPO/ Ubicación electrónica: en <a href="http://www.conapo.gob.mx/work/models/CONAPO/Mapa_Inc_Dem18/index_2.html">http://www.conapo.gob.mx/work/models/CONAPO/Mapa_Inc_Dem18/index_2.html</a>
Frecuencia de medición	Quinquenal	Sentido	Ascendente
Línea base	Periodo	2017 (Anual)	Valor 75
Meta Programada	Año	2017	Valor 75.68
	Año	2018	Valor 75.8



**GOBIERNO DEL ESTADO DE QUERÉTARO**  
**Ficha técnica de indicadores**

**DATOS PROGRAMA**

Organismo Público	3SSS - SERVICIOS DE SALUD DEL ESTADO DE QUERÉTARO		
Clave del Programa	41111E0295		
	Tipo de Gasto	Social ✓	Administrativo
	Modalidad	1E - Prestación de Servicios Públicos	
Nombre del Programa	Programa de prestación de servicios de administración, promoción, prevención y atención para la salud.		

**ADSCRIPCIÓN**

Nombre del Indicador	<b>Tasa de variación anual de la tasa de morbilidad de la población sin seguridad social en la Entidad</b>			
Nivel	Fin	Propósito ✓	Componente	Actividad
Tipo de indicador	Estratégico			
Resumen narrativo	La población sin seguridad social disminuye la tasa de morbilidad			

**GENERALES**

Definición	Evalúa el estado de salud de la población sin seguridad social en el Estado de Querétaro, identificando los casos de enfermedad y la variación entre un año y otro.		
Dimensión	Eficacia	Cobertura	Estatal
Criterio de Agrupación	Ultimo reportado	Forma de Expresión	Tasa de variación
Unidad de medida	Casos nuevos de enfermedad		

**MÉTODO DE CÁLCULO**

Fórmula	$((\text{tasa de morbilidad de la población sin seguridad social en la Entidad } t / \text{ tasa de morbilidad de la población sin seguridad social en la Entidad } t-1) - 1) * 100$		
Variable 1	tasa de morbilidad de la población sin seguridad social en la Entidad t	Medio de verificación 1	Nombre 1: Casos nuevos de morbilidad/Emite: Subdirección de Epidemiología de la Dirección de Servicios de Salud/Ubicación electrónica: en Sistema: SUIVE (acceso restringido) / Nombre 2: Población Sin Seguridad Social/Emite: Area de Estadística de la Dirección de Planeación /Ubicación electrónica: Repositorio: <a href="https://seseq.gob.mx/estadistica/index2.php/">https://seseq.gob.mx/estadistica/index2.php/</a> Publicación: Anual
Variable 2	tasa de morbilidad de la población sin seguridad social en la Entidad t-1	Medio de verificación 2	Nombre 1: Casos nuevos de morbilidad/Emite: Subdirección de Epidemiología de la Dirección de Servicios de Salud/Ubicación electrónica: en Sistema: SUIVE (acceso restringido) / Nombre 2: Población Sin Seguridad Social/Emite: Area de Estadística de la Dirección de Planeación /Ubicación electrónica: Repositorio: <a href="https://seseq.gob.mx/estadistica/index2.php/">https://seseq.gob.mx/estadistica/index2.php/</a> Publicación: Anual
Frecuencia de medición	Anual	Sentido	Descendente
Línea base	Periodo	2018 (Anual)	Valor -2.5
Meta Programada	Año	2020	Valor -2
	Año	2021	Valor -2
	Meta alcanzada	Año	2020
		Valor	-39.60



**GOBIERNO DEL ESTADO DE QUERÉTARO**  
Ficha técnica de indicadores

**DATOS PROGRAMA**

Organismo Público	3SSS - SERVICIOS DE SALUD DEL ESTADO DE QUERÉTARO		
Clave del Programa	41111E0295		
	Tipo de Gasto	Social ✓	Administrativo
	Modalidad	1E - Prestación de Servicios Públicos	
Nombre del Programa	Programa de prestación de servicios de administración, promoción, prevención y atención para la salud.		

**ADSCRIPCIÓN**

Nombre del Indicador	<b>Porcentaje de establecimientos de servicio de alimentos con condiciones sanitarias seguras.</b>				
Nivel	Fin	Propósito	Componente ✓	Actividad	Secuencia 5
Tipo de indicador	Gestión				
Resumen narrativo	Servicios de regulación, control y fomento sanitario.				
		Población Objetivo	Empresas del Sector publico, social y privado		

**GENERALES**

Definición	Mide la proporción de establecimientos que aplican correctas prácticas de higiene y sanidad apegados a la normatividad vigente en la elaboración y venta de alimentos preparados de tal manera que no represente un riesgo sanitario para la población consumidora.		
Dimensión	Eficacia	Cobertura	Estatal
Criterio de Agrupación	Suma	Forma de Expresión	Porcentaje
Unidad de medida	Establecimientos de servicios de alimentos		

**MÉTODO DE CÁLCULO**

Fórmula	( Número de establecimientos de servicio de alimentos que presentan condiciones sanitarias seguras / Número total de establecimientos de servicio de alimentos programados para verificación sanitaria)*100		
Variable 1	Número de establecimientos de servicio de alimentos que presentan condiciones sanitarias seguras	Medio de verificación 1	Nombre: Verificaciones Sanitarias del periodo/Emite: Subdirección de Información y Manejo de Riesgos de la Dirección de Protección Contra Riesgos Sanitarios/Ubicación electrónica: Sistema de Información Estadística Sanitaria del Estado de Querétaro(SIESQ) de acceso restringido/Publicación: Trimestral
Variable 2	Número total de establecimientos de servicio de alimentos programados para verificación sanitaria	Medio de verificación 2	Nombre: Programa Operativo Anual (POA)/Emite: Subdirección de Información y Manejo de Riesgos de la Dirección de Protección Contra Riesgos Sanitarios/Ubicación física: Documento Oficial POA/Publicación: Anual
Frecuencia de medición	Trimestral	Sentido	Ascendente
Línea base	Periodo 2016 (Anual)	Valor	70
Meta Programada	Año 2020	Valor 90	Meta alcanzada Año 2020 Valor 68.24
	Año 2021	Valor 90.02	



**GOBIERNO DEL ESTADO DE QUERÉTARO**  
Ficha técnica de indicadores

DATOS PROGRAMA	
Organismo Público	3SSS - SERVICIOS DE SALUD DEL ESTADO DE QUERÉTARO
Clave del Programa	41111E0295
	Tipo de Gasto Social <input checked="" type="checkbox"/> Administrativo
	Modalidad 1E - Prestación de Servicios Públicos
Nombre del Programa	Programa de prestación de servicios de administración, promoción, prevención y atención para la salud.

ADSCRIPCIÓN	
Nombre del Indicador	Promedio de estudios de laboratorio por paciente en segundo nivel de atención médica.
Nivel	Fin Propósito Componente <input checked="" type="checkbox"/> Actividad Secuencia 2
Tipo de indicador	Gestión
Resumen narrativo	Servicio de estudios de apoyo diagnóstico
Bienes y Servicios	Estudios de laboratorio y gabinete; **Garantizar el acceso de servicios de salud a toda la población de Querétaro; **Mejorar la calidad de los servicios de salud en todos los niveles de atención del Estado. Población del Estado de Querétaro afiliada al SPSS. Población Objetivo

GENERALES	
Definición	Promedio de estudios de laboratorio realizados a un paciente ambulatorio, en laboratorios de segundo nivel de atención médica.
Dimensión	Eficacia Cobertura Estatal
Criterio de Agrupación	Ultimo reportado Forma de Expresión Número absoluto
Unidad de medida	Estudios de Laboratorio en segundo nivel de atención a pacientes ambulatorios

MÉTODO DE CÁLCULO	
Fórmula	Numero de estudios realizados a pacientes ambulatorios en laboratorios de segundo nivel de atencion/numero de pacientes ambulatorios recibidos con solicitud.
Variable 1	Numero de estudios realizados a pacientes ambulatorios en laboratorios de segundo nivel de atencion Medio de verificación 1 Nombre: Concentrado estadístico de estudios de laboratorio de hospitales/Emite: Depto. de Servicios de Diagnóstico de la Dirección de Servicios Hospitalarios/Ubicación electrónica: Sistema de Laboratorios NRLAB (acceso restringido)/Publicación: Trimestral
Variable 2	numero de pacientes ambulatorios recibidos con solicitud. Medio de verificación 2 Nombre: Pacientes ambulatorios con estudios de laboratorios clínicos en 2° nivel de atención/Emite: Depto. de Servicios de Diagnóstico de la Dirección de Servicios Hospitalarios/Ubicación Electrónica: Sistema de Laboratorios NRLAB (acceso restringido) /Publicación: Trimestral
Frecuencia de medición	Trimestral Sentido Ascendente
Línea base	Periodo 2017 (Anual) Valor 10.02
Meta Programada	Año 2020 Valor 10.76 Meta alcanzada Año 2020 Valor 11.93 Año 2021 Valor 11.83



**GOBIERNO DEL ESTADO DE QUERÉTARO**

## Ficha técnica de indicadores

**DATOS PROGRAMA**

Organismo Público	3SSS - SERVICIOS DE SALUD DEL ESTADO DE QUERÉTARO		
Clave del Programa	41111E0295		
Tipo de Gasto	Social	✓	Administrativo
	Modalidad	1E - Prestación de Servicios Públicos	
Nombre del Programa	Programa de prestación de servicios de administración, promoción, prevención y atención para la salud.		

**ADSCRIPCIÓN**

Nombre del Indicador	Porcentaje trimestral de niños y niñas de un año de edad, sin seguridad social residentes en Querétaro que cuentan con el esquema básico de vacunación completo			
Nivel	Fin	Propósito	Componente	Actividad
Tipo de indicador	Gestión			
Resumen narrativo	Acciones de prevención y promoción en primer nivel de atención para la salud.			
Bienes y Servicios	Acciones de prevención; **Acciones de prevención y control; **Acciones de promoción a la salud; **Actividades de prevención; **Fortalecer los programas de prevención y promoción a la salud en la población del Estado	Población Objetivo	Población del Estado de Querétaro afiliada al SPSS.	

**GENERALES**

Definición	Mide la proporción de niños y niñas de un año de edad que cuentan con esquema básico de vacunación completo, en un año y área geográfica determinada.		
Dimensión	Eficacia	Cobertura	Estatal
Criterio de Agrupación	Suma	Forma de Expresión	Porcentaje
Unidad de medida	Niños de 1 año de edad con esquema básico de vacunación completo		

**MÉTODO DE CÁLCULO**

Fórmula	( Número de niños y niñas de un año de edad sin seguridad social con esquema básico completo de vacunación / Total de niños y niñas de un año de edad sin seguridad social)*100		
Variable 2	Total de niños y niñas de un año de edad sin seguridad social	Medio de verificación 2	Nombre: Registro de Dosis Aplicada (RDA)/Emite: Area de Estadística de la Dirección de Planeación/Ubicación electrónica: Repositorio-SIS en <a href="https://seseq.gob.mx/estadistica/index2.php">https://seseq.gob.mx/estadistica/index2.php</a> /Publicación:
Frecuencia de medición	Trimestral	Sentido	Ascendente
Línea base	Periodo	2017 (Anual)	Valor 69.9
Meta Programada	Año	2020	Valor 80
	Año	2021	Valor 80
	Meta alcanzada	Año	2020
		Valor	70.79

**GOBIERNO DEL ESTADO DE QUERÉTARO**

## Ficha técnica de indicadores

**DATOS PROGRAMA**

Organismo Público	3SSS - SERVICIOS DE SALUD DEL ESTADO DE QUERÉTARO		
Clave del Programa	41111E0295		
Tipo de Gasto	Social	✓	Administrativo
	Modalidad	1E - Prestación de Servicios Públicos	
Nombre del Programa	Programa de prestación de servicios de administración, promoción, prevención y atención para la salud.		

**ADSCRIPCIÓN**

Nombre del Indicador	Porcentaje de ocupación hospitalaria en segundo nivel de atención				
Nivel	Fin	Propósito	Componente	Actividad	Secuencia
Tipo de indicador	Gestión				
Resumen narrativo	Servicio de atención médica de segundo nivel				
Bienes y Servicios	Atención especializada; **Consulta de especialidad; **Consulta de urgencias y Hospitalización; **Garantizar el acceso de servicios de salud a toda la población de Querétaro; **Mejorar la calidad de los servicios de salud en todos los niveles de atención del Estado.		Población Objetivo	Población del Estado de Querétaro afiliada al SPSS.	3

**GENERALES**

Definición	Es una forma de medir la eficiencia en la utilización de los recursos hospitalarios, dado que informa sobre la capacidad utilizada o subutilizada en los hospitales		
Dimensión	Eficiencia	Cobertura	Estatal
Criterio de Agrupación	Ultimo reportado	Forma de Expresión	Porcentaje
Unidad de medida	Ocupación hospitalaria		

**MÉTODO DE CÁLCULO**

Fórmula	( Total de días paciente en unidades hospitalarias de segundo nivel de atención en un periodo determinado / total de camas censables de hospitales de segundo nivel de atención en el mismo periodo x los días del periodo)*100								
Variable 1	Total de días paciente en unidades hospitalarias de segundo nivel de atención en un periodo determinado	Medio de verificación 1	Nombre: Conceptos camas censables/Emite: Área de Estadística de la Dirección de Planeación/Ubicación electrónica:Indicadores Hospitales en <a href="https://seseq.gob.mx/estadistica/index2.php">https://seseq.gob.mx/estadistica/index2.php</a> /Publicación: Trimestral						
Variable 2	total de camas censables de hospitales de segundo nivel de atención en el mismo periodo x los días del periodo	Medio de verificación 2	Nombre: Concepto días paciente/Emite: Área de Estadística de la Dirección de Planeación /Ubicación electrónica: Indicadores Hospitales en <a href="https://seseq.gob.mx/estadistica/index2.php">https://seseq.gob.mx/estadistica/index2.php</a> /Publicación: Trimestral						
Frecuencia de medición	Trimestral		Sentido	Ascendente					
Línea base	Periodo	2018 (Anual)	Valor	90					
Meta Programada	Año	2020	Valor	95	Meta alcanzada	Año	2020	Valor	87.88
	Año	2021	Valor	95					



**GOBIERNO DEL ESTADO DE QUERÉTARO**  
**Ficha técnica de indicadores**

DATOS PROGRAMA	
Organismo Público	3SSS - SERVICIOS DE SALUD DEL ESTADO DE QUERÉTARO
Clave del Programa	41111E0295
	Tipo de Gasto Social <input checked="" type="checkbox"/> Administrativo
	Modalidad 1E - Prestación de Servicios Públicos
Nombre del Programa	Programa de prestación de servicios de administración, promoción, prevención y atención para la salud.

ADSCRIPCIÓN	
Nombre del Indicador	Porcentaje trimestral de notificación oportuna de brotes epidémicos
Nivel	Fin Propósito Componente <input checked="" type="checkbox"/> Actividad Secuencia 6
Tipo de indicador	Gestión
Resumen narrativo	Servicio de vigilancia y control epidemiológico.
Bienes y Servicios	Acciones de vigilancia epidemiológica; **Acciones de vigilancia y control epidemiológico; **Reducir y vigilar los riesgos epidemiológicos que afectan la salud de la población de la entidad. Población del Estado de Querétaro afiliada al SPSS. Población Objetivo

GENERALES	
Definición	Mide el porcentaje de brotes epidémicos notificados oportunamente por las unidades de atención médica, dependiendo del tipo de padecimiento y con base a la Norma Oficial Mexicana NOM-017-SSA2-2012, Para la vigilancia epidemiológica.
Dimensión	Eficacia Cobertura Estatal
Criterio de Agrupación	Ultimo reportado Forma de Expresión Porcentaje
Unidad de medida	Brotes epidémicos notificados

MÉTODO DE CÁLCULO	
Fórmula	$\frac{\text{Número de brotes epidémicos notificados oportunamente según la NOM-017 de vigilancia epidemiológica por unidades medicas de SESEQ}}{\text{Total de brotes epidémicos notificados por unidades médicas de SESEQ}} * 100$
Variable 1	Número de brotes epidémicos notificados oportunamente según la NOM-017 de vigilancia epidemiológica por unidades medicas de SESEQ Medio de verificación 1 Nombre: Brotes epidémicos notificados oportunamente con base a NOM-017 con folio de notificación/Emite: Programa Estatal de Atención de Urgencias Epidemiológicas y Desastres de la Subdirección de Epidemiología /Ubicación física: Base de datos estatal (Excel)/Publicación: Trimestral
Variable 2	Total de brotes epidémicos notificados por unidades médicas de SESEQ Medio de verificación 2 Nombre: Brotes epidémicos con folio de notificación/Emite: Programa Estatal de Atención de Urgencias Epidemiológicas y Desastres de la Subdirección de Epidemiología/ Ubicación física: Base de datos estatal (Excel)/Publicación: Trimestral
Frecuencia de medición	Trimestral Sentido Ascendente
Línea base	Periodo 2016 (Anual) Valor 90
Meta Programada	Año 2020 Valor 95 Meta alcanzada Año 2020 Valor 100.00 Año 2021 Valor 95

**GOBIERNO DEL ESTADO DE QUERÉTARO**

## Ficha técnica de indicadores

**DATOS PROGRAMA**

Organismo Público	3SSS - SERVICIOS DE SALUD DEL ESTADO DE QUERÉTARO		
Clave del Programa	41111E0295		
	Tipo de Gasto	Social ✓	Administrativo
	Modalidad	1E - Prestación de Servicios Públicos	
Nombre del Programa	Programa de prestación de servicios de administración, promoción, prevención y atención para la salud.		

**ADSCRIPCIÓN**

Nombre del Indicador	<b>Porcentaje trimestral de población sin seguridad social residente en Querétaro, que recibe atención de primer y segundo nivel.</b>			
Nivel				
	Fin	Propósito	Componente ✓	Actividad
Tipo de indicador	Gestión			
Resumen narrativo	Servicio de atención médica			
Bienes y Servicios	Atención médica; **Garantizar el acceso de servicios de salud a toda la población de Querétaro; **Mejorar la calidad de los servicios de salud en todos los niveles de atención del Estado.		Población Objetivo	Poblacion abierta sin derechohabiencia

**GENERALES**

Definición	Refleja la cantidad de población sin seguridad social que recibe consulta médica tanto en primer como en segundo nivel de atención por primera vez en el año, verificando así cuanta población tiene acceso a los Servicios de Salud del Estado de Querétaro, en un año		
Dimensión	Eficacia	Cobertura	Estatal
Criterio de Agrupación	Ultimo reportado	Forma de Expresión	Porcentaje
Unidad de medida	Consulta médica de primera vez en el año en primer y segundo nivel de atención		

**MÉTODO DE CÁLCULO**

Fórmula	$(\text{Total de consultas médicas de primera vez en el año de primer y segundo nivel de atención recibidas por la población sin seguridad social} / \text{Total de población sin seguridad social}) * 100$			
Variable 1	Total de consultas médicas de primera vez en el año de primer y segundo nivel de atención recibidas por la población sin seguridad social	Medio de verificación 1	Nombre: Consulta de primera vez en el año/Emite: Area de Estadística de la Dirección de Planeación/Ubicación electrónica: Repositorio-SIS en <a href="https://seseq.gob.mx/estadistica/index2.php/Publicación: Trimestral">https://seseq.gob.mx/estadistica/index2.php/Publicación: Trimestral</a>	
Variable 2	Total de población sin seguridad social t	Medio de verificación 2	Nombre: Población sin seguridad social /Emite: Area de Estadística de la Dirección de Planeación/Ubicación electrónica: Repositorio: <a href="https://seseq.gob.mx/estadistica/index2.php/Publicación: Anual">https://seseq.gob.mx/estadistica/index2.php/Publicación: Anual</a>	
Frecuencia de medición	Anual	Sentido	Ascendente	
Línea base	Periodo	2018 (Anual)	Valor	61.53
Meta Programada	Año	2020	Valor	60
	Año	2021	Valor	60
	Meta alcanzada	Año	2020	Valor
				35.45



**GOBIERNO DEL ESTADO DE QUERÉTARO**  
**Ficha técnica de indicadores**

DATOS PROGRAMA	
Organismo Público	3SSS - SERVICIOS DE SALUD DEL ESTADO DE QUERÉTARO
Clave del Programa	41111E0295
	Tipo de Gasto Social <input checked="" type="checkbox"/> Administrativo
	Modalidad 1E - Prestación de Servicios Públicos
Nombre del Programa	Programa de prestación de servicios de administración, promoción, prevención y atención para la salud.

ADSCRIPCIÓN	
Nombre del Indicador	Porcentaje de mujeres de 35 a 64 años de edad sin seguridad social a quién se realizó detección de Virus del Papiloma Humano (VPH).
Nivel	Fin Propósito Componente Actividad <input checked="" type="checkbox"/> Secuencia 4.A
Tipo de indicador	Gestión
Resumen narrativo	Prevención del cáncer cervico-uterino y mamario
Clasificador funcional	Finalidad 200 - Desarrollo Social de prevención para cancer: **F Función 230 - Salud Población Subfunción 231 - Prestación de Servicios de Salud a la Comunidad
Bienes y Servicios	los programas de prevención y promoción a la salud en la población del Estado Población Objetivo

GENERALES	
Definición	Mide la proporción de mujeres de 35 a 64 años sin seguridad social a la que se realiza la Prueba de Reacción de Polimerasa en Cadena (PCR) para detectar el Virus del Papiloma Humano y con esta la identificar riesgo de Cancer Cervico-Uterino.
Dimensión	Eficacia Cobertura Estatal
Criterio de Agrupación	Suma Forma de Expresión Porcentaje
Unidad de medida	Mujeres de 35 a 64 años de edad con detección de Virus del Papiloma Humano

MÉTODO DE CÁLCULO	
Fórmula	( Número de mujeres de 35 a 64 años de edad sin seguridad social a las que se realizó detección de Virus del Papiloma Humano (VPH) mediante la prueba de Reacción de Polimerasa en Cadena (PCR) / Número total de mujeres de 35 a 64 años de edad sin seguridad social programadas para realizar la detección)*100
Variable 1	Número de mujeres de 35 a 64 años de edad sin seguridad social a las que se realizó detección de Virus del Papiloma Humano (VPH) mediante la prueba de Reacción de Polimerasa en Cadena (PCR) Medio de verificación 1
Variable 2	Número total de mujeres de 35 a 64 años de edad sin seguridad social programadas para realizar la detección Medio de verificación 2
Frecuencia de medición	Trimestral Sentido Ascendente
Línea base	Periodo 2018 (Anual) Valor 10.8
Meta Programada	Año 2020 Valor 8 Meta alcanzada Año 2020 Valor 1.03
	Año 2021 Valor 8



**GOBIERNO DEL ESTADO DE QUERÉTARO**  
Ficha técnica de indicadores

**DATOS PROGRAMA**

Organismo Público	3SSS - SERVICIOS DE SALUD DEL ESTADO DE QUERÉTARO		
Clave del Programa	41111E0295		
Tipo de Gasto	Social	✓	Administrativo
	Modalidad	1E - Prestación de Servicios Públicos	
Nombre del Programa	Programa de prestación de servicios de administración, promoción, prevención y atención para la salud.		

**ADSCRIPCIÓN**

Nombre del Indicador	<b>Porcentaje de hombres de 45 años y más, sin seguridad social a quién se realizó detección de Hiperplasia Prostática Benigna.</b>			
Nivel	Fin	Propósito	Componente	Actividad ✓
Tipo de indicador	Gestión			
Resumen narrativo	Prevención del cáncer de prostata			
Clasificador funcional	Finalidad	200 - Desarrollo Social de prevención para cancer: **F	Función	230 - Salud
	Subfunción	231 - Prestación de Servicios de Salud a la Comunidad		
Bienes y Servicios	los programas de prevención y promoción a la salud en la población del Estado		Población Objetivo	Población del Estado de Querétaro afiliada al SPSS.

**GENERALES**

Definición	Mide la proporción de hombres de 45 años y más de población sin Seguridad Social a quienes se les realizó detección integral de crecimiento prostático benigno (CPB) mediante aplicación de cuestionario de síntomas prostáticos, determinación de antígeno prostático específico y tacto rectal, para identificar factores de riesgo de Cáncer de Próstata.		
Dimensión	Eficacia	Cobertura	Estatal
Criterio de Agrupación	Suma	Forma de Expresión	Porcentaje
Unidad de medida	Hombres de 45 años y más sin seguridad social que se realizó detección de Hiperplasia Prostática Benigna		

**MÉTODO DE CÁLCULO**

Fórmula	$\left( \frac{\text{Número de hombres de 45 años y más sin seguridad social que se realizó detección de Hiperplasia Prostática Benigna}}{\text{Número total de hombres de 45 años y más sin seguridad social}} \right) * 100$		
Variable 1	Número de hombres de 45 años y más sin seguridad social que se realizó detección de Hiperplasia Prostática Benigna	Medio de verificación 1	Nombre: Detecciones de Hiperplasia Prostática Benigna/Emite: Área de Estadística de la Dirección de Planeación / Ubicación electrónica: Repositorio: SIS en <a href="https://seseq.gob.mx/estadistica/index2.php">https://seseq.gob.mx/estadistica/index2.php</a> /Publicación: Trimestral
Variable 2	Número total de hombres de 45 años y más sin seguridad social	Medio de verificación 2	Nombre: Metas de detecciones de Hiperplasia Prostática Benigna /Emite: Centro Nacional deProgramas Preventivos y Control de Enfermedades (CENAPRECE)/Ubicación física: Oficio de Metas, en el Depto. del Adulto y el Anciano de la Dirección de Servicios de Salud/ Publicación: Anual
Frecuencia de medición	Trimestral	Sentido	Ascendente
Línea base	Periodo	2017 (Anual)	Valor
Meta Programada	Año	2020	Valor
	Año	2021	Valor
		Meta alcanzada	Año
			2020
			Valor
			4.20



# GOBIERNO DEL ESTADO DE QUERÉTARO

## Ficha técnica de indicadores

### DATOS PROGRAMA

Organismo Público	3SSS - SERVICIOS DE SALUD DEL ESTADO DE QUERÉTARO		
Clave del Programa	41111E0295		
Tipo de Gasto	Social	✓	Administrativo
	Modalidad	1E - Prestación de Servicios Públicos	
Nombre del Programa	Programa de prestación de servicios de administración, promoción, prevención y atención para la salud.		

### ADSCRIPCIÓN

Nombre del Indicador	<b>Porcentaje de población de 20 años y más sin seguridad social a quién se realizó detección de Diabetes Mellitus</b>			
Nivel	Fin	Propósito	Componente	Actividad ✓
Tipo de indicador	Gestión			
Resumen narrativo	Prevención de enfermedades crónico degenerativas cardiovasculares, hipertensión arterial, diabetes mellitus y promoción de la salud del anciano y adulto mayor			
Clasificador funcional	Finalidad	Función	Población	Subfunción
	200 - Desarrollo Social de promoción a la salud; **Fort	230 - Salud	231 - Prestación de Servicios de Salud a la Comunidad	
Bienes y Servicios	los programas de prevención y promoción a la salud en la población del Estado; **Prevención y control de enfermedades; **Promoción y atención a la salud		Población Objetivo	

### GENERALES

Definición	Mide la proporción de personas de 20 años y más sin seguridad social , a quienes se les realiza la detección de Diabetes Mellitus mediante cuestionario de factores de riesgo y prueba de glucosa capilar.		
Dimensión	Eficacia	Cobertura	Estatal
Criterio de Agrupación	Suma	Forma de Expresión	Porcentaje
Unidad de medida	Personas de 20 años y mas sin seguridad social a la que se realizó detección de Diabetes Mellitus		

### MÉTODO DE CÁLCULO

Fórmula	$\left( \frac{\text{Número de personas de 20 años y más sin seguridad social a quien se realizó detección de Diabetes Mellitus}}{\text{Número total de personas de 20 años y más sin seguridad social programada para detección de Diabetes Mellitus}} \right) * 100$		
Variable 1	Número de personas de 20 años y más sin seguridad social a quien se realizó detección de Diabetes Mellitus	Medio de verificación 1	Nombre: Detecciones de Diabetes Mellitus/ Emite: Area de Estadística de la Dirección de Planeación/ Ubicación electrónica: Repositorio: SIS en <a href="https://seseq.gob.mx/estadistica/index2.php">https://seseq.gob.mx/estadistica/index2.php</a> /Publicación: Trimestral
Variable 2	Número total de personas de 20 años y más sin seguridad social programada para detección de Diabetes Mellitus	Medio de verificación 2	Nombre: Metas Población abierta de 20 años y más/Emite: Centro Nacional de Programas Preventivos y Control de Enfermedades (CENAPRECE)/Ubicación física: Oficio de Metas, en el Depto. del Adulto y el Anciano de la Dirección de Servicios de Salud/ /Publicación: Anual
Frecuencia de medición	Trimestral	Sentido	Ascendente
Línea base	Periodo	2018 (Anual)	Valor
			31.9
Meta Programada	Año	2020	Valor
			29.4
	Año	2021	Valor
			29.4
	Meta alcanzada	Año	2020
			Valor
			8.03



**GOBIERNO DEL ESTADO DE QUERÉTARO**  
**Ficha técnica de indicadores**

**DATOS PROGRAMA**

Organismo Público	3SSS - SERVICIOS DE SALUD DEL ESTADO DE QUERÉTARO		
Clave del Programa	41111E0295		
Tipo de Gasto	Social	✓	Administrativo
	Modalidad	1E - Prestación de Servicios Públicos	
Nombre del Programa	Programa de prestación de servicios de administración, promoción, prevención y atención para la salud.		

**ADSCRIPCIÓN**

Nombre del Indicador	<b>Promedio diario de intervenciones quirúrgicas por quirófano</b>				
Nivel	Fin	Propósito	Componente	Actividad	✓
Tipo de indicador	Gestión				
Resumen narrativo	Atención médica de segundo nivel				
Clasificador funcional	Finalidad	200 - Desarrollo Social	Función	230 - Salud	Subfunción
Bienes y Servicios	Atención médica; **Atención médica y medicinas; **Garantizar el acceso de servicios de salud a toda la población de Querétaro		Población del Estado de Querétaro afiliada al SPSS.		235 - Protección Social en Salud
			Población Objetivo		3.1

**GENERALES**

Definición	Mide la productividad diaria de los Quirófanos permite valorar en primer lugar la utilización de los recursos disponibles, así como la eficiencia y oportunidad con la que se brindan estos.		
Dimensión	Eficiencia	Cobertura	Estatal
Criterio de Agrupación	Ultimo reportado	Forma de Expresión	Número absoluto
Unidad de medida	Intervenciones quirúrgicas		

**MÉTODO DE CÁLCULO**

Fórmula	Total de intervenciones quirúrgicas por quirofano en hospitales de segundo nivel de atención en un periodo determinado/numero de quirofanos funcionando en hospitales de segundo nivel de atención, en el mismo periodo				
Variable 1	Total de intervenciones quirúrgicas por quirofano en hospitales de segundo nivel de atención en un periodo determinado	Medio de verificación 1	Nombre: Quirófanos/ Emite: Área de Estadística de la Dirección de Planeación/Ubicación electrónica: Repositorio: Indicadores Hospitales en <a href="https://seseq.gob.mx/estadistica/index2.php/Publicación">https://seseq.gob.mx/estadistica/index2.php/Publicación</a> : Trimestral		
Variable 2	numero de quirofanos funcionando en hospitales de segundo nivel de atención, en el mismo periodo	Medio de verificación 2	Nombre: Intervenciones quirúrgicas/Emite: Área de Estadística de la Dirección de Planeación / Ubicación electrónica: Repositorio: Indicadores Hospitales en <a href="https://seseq.gob.mx/estadistica/index2.php/Publicación">https://seseq.gob.mx/estadistica/index2.php/Publicación</a> : Trimestral		
Frecuencia de medición	Trimestral	Sentido	Ascendente		
Línea base	Periodo	2015 (Anual)	Valor	4.6	
Meta Programada	Año	2020	Valor	5	Meta alcanzada
	Año	2021	Valor	5	
	Año	2020	Valor	4.70	





**GOBIERNO DEL ESTADO DE QUERÉTARO**  
**Ficha técnica de indicadores**

**DATOS PROGRAMA**

Organismo Público	3SSS - SERVICIOS DE SALUD DEL ESTADO DE QUERÉTARO		
Clave del Programa	41111E0295		
Tipo de Gasto	Social	✓	Administrativo
	Modalidad	1E - Prestación de Servicios Públicos	
Nombre del Programa	Programa de prestación de servicios de administración, promoción, prevención y atención para la salud.		

**ADSCRIPCIÓN**

Nombre del Indicador	<b>Tasa de infecciones nosocomiales por 100 egresos en hospitales de segundo nivel de atención.</b>				
Nivel	Fin	Propósito	Componente	Actividad	✓
Tipo de indicador	Gestión				
Resumen narrativo	Fortalecimiento de la vigilancia epidemiológica a través del diagnóstico				
Clasificador funcional	Finalidad	200 - Desarrollo Social	Función	230 - Salud	Subfunción
Bienes y Servicios	Acciones de vigilancia y control epidemiológico; **Reducir y vigilar los riesgos epidemiológicos que afectan la salud de la población de la entidad.		Población del Estado de Querétaro afiliada al SPSS.		234 - Rectoría del Sistema de Salud
			Población Objetivo		6.1

**GENERALES**

Definición	Evalúa la calidad de los procedimientos realizados en los pacientes, que impacta en los siguientes parámetros: sobreestancia hospitalaria, calidad de los reingresos al hospital, reintervenciones quirúrgicas y mortalidad.		
Dimensión	Calidad	Cobertura	Estatal
Criterio de Agrupación	Ultimo reportado	Forma de Expresión	Número absoluto
Unidad de medida	Infecciones nosocomiales		

**MÉTODO DE CÁLCULO**

Fórmula	(Número de infecciones nosocomiales en población sin seguridad social en hospitales de segundo nivel de atención en un periodo determinado/Número total de egresos hospitalarios en el mismo periodo)*100				
Variable 1	Número de infecciones nosocomiales en población sin seguridad social en hospitales de segundo nivel de atención en un periodo determinado	Medio de verificación 1	Nombre: Egresos hospitalarios/Emite: Área de Estadística de la Dirección de Planeación/ Ubicación electrónica: Repositorio: Indicadores Hospitales en <a href="https://seseq.gob.mx/estadistica/index2.php">https://seseq.gob.mx/estadistica/index2.php</a> /Publicación: Trimestral		
Variable 2	Número total de egresos hospitalarios en el mismo periodo	Medio de verificación 2	Nombre: Infecciones Nosocomiales/Emite: Área de Estadística de la Dirección de Planeación/Ubicación electrónica: Repositorio: Indicadores Hospitales en <a href="https://seseq.gob.mx/estadistica/index2.php">https://seseq.gob.mx/estadistica/index2.php</a> /Publicación: Trimestral		
Frecuencia de medición	Trimestral	Sentido	Descendente		
Línea base	Periodo	2019 (Anual)	Valor	7	
Meta Programada	Año	2020	Valor	5	Meta alcanzada
	Año	2021	Valor	5	
	Año	2020	Valor	0.30	

**GOBIERNO DEL ESTADO DE QUERÉTARO**

## Ficha técnica de indicadores

**DATOS PROGRAMA**

Organismo Público	3SSS - SERVICIOS DE SALUD DEL ESTADO DE QUERÉTARO		
Clave del Programa	41111E0295		
Tipo de Gasto	Social	✓	Administrativo
	Modalidad	1E - Prestación de Servicios Públicos	
Nombre del Programa	Programa de prestación de servicios de administración, promoción, prevención y atención para la salud.		

**ADSCRIPCIÓN**

Nombre del Indicador	<b>Porcentaje de nacidos vivos por cesárea de mujeres sin seguridad social en hospitales de segundo nivel de atención</b>			
Nivel	Fin	Propósito	Componente	Actividad ✓
Tipo de indicador	Gestión			
Resumen narrativo	Atención a la salud durante el embarazo, parto y puerperio y del recién nacido.			
Clasificador funcional	Finalidad	200 - Desarrollo Social	Función	230 - Salud
	Subfunción	232 - Prestación de Servicios de Salud a la Persona		
Bienes y Servicios	servicios de salud a toda la población de Querétaro		Población Objetivo	Población de Querétaro afiliada al SPSS.

**GENERALES**

Definición	Mide el porcentaje de nacidos vivos cuyo nacimiento fue atendido por cesárea en instituciones de salud, por cada cien nacidos vivos, en un periodo y área geográfica determinada de madres sin seguridad social		
Dimensión	Calidad	Cobertura	Estatal
Criterio de Agrupación	Ultimo reportado	Forma de Expresión	Porcentaje
Unidad de medida	Nacidos vivos por cesárea		

**MÉTODO DE CÁLCULO**

Fórmula	$(\text{Número de nacidos vivos por cesárea de mujeres sin seguridad social en hospitales de segundo nivel de atención en un periodo determinado} / \text{Número total de nacidos vivos en hospitales de segundo nivel de atención en el mismo periodo}) * 100$			
Variable 1	Número de nacidos vivos por cesárea de mujeres sin seguridad social en hospitales de segundo nivel de atención en un periodo determinado	Medio de verificación 1	Nombre: Nacidos vivos por cesárea/Emite: Área de Estadística de la Dirección de Planeación/Ubicación electrónica: Repositorio: Indicadores Hospitales en <a href="https://seseq.gob.mx/estadistica/index2.php">https://seseq.gob.mx/estadistica/index2.php</a> /Publicación: Trimestral	
Variable 2	Número total de nacidos vivos en hospitales de segundo nivel de atención en el mismo periodo	Medio de verificación 2	Nombre: Número de nacidos vivos/Emite: Área de Estadística de la Dirección de Planeación/Ubicación electrónica: Repositorio: Indicadores Hospitales en <a href="https://seseq.gob.mx/estadistica/index2.php">https://seseq.gob.mx/estadistica/index2.php</a> /Publicación: Trimestral	
Frecuencia de medición	Trimestral		Sentido	Descendente
Línea base	Periodo	2015 (Anual)	Valor	33.7
Meta Programada	Año	2020	Valor	35
	Año	2021	Valor	35

**GOBIERNO DEL ESTADO DE QUERÉTARO****Ficha técnica de indicadores****DATOS PROGRAMA**

Organismo Público	3SSS - SERVICIOS DE SALUD DEL ESTADO DE QUERÉTARO		
Clave del Programa	41111E0295		
Tipo de Gasto	Social	✓	Administrativo
	Modalidad	1E - Prestación de Servicios Públicos	
Nombre del Programa	Programa de prestación de servicios de administración, promoción, prevención y atención para la salud.		

**ADSCRIPCIÓN**

Nombre del Indicador	<b>Porcentaje de población residente en localidades de difícil acceso a servicios de salud que recibe consulta médica de 1a vez en el año por parte de las unidades médicas móviles</b>			
Nivel	Fin	Propósito	Componente	Actividad ✓
Tipo de indicador	Gestión			
Resumen narrativo	Brindar servicios de atención médica ambulatoria y de unidades móviles			
Clasificador funcional	Finalidad	Función	Subfunción	Actividad
Bienes y Servicios	200 - Desarrollo Social		230 - Salud	232 - Prestación de Servicios de Salud a la Persona
	Finalidad: **Garantizar el acceso de servicios de salud a toda la población de Querétaro		Función: Población Objetivo	Subfunción: Población de Querétaro afiliada al SPSS.

**GENERALES**

Definición	Mide la cobertura de atención médica por Unidades Médicas Móviles a la población que reside en localidades de difícil acceso a servicios de salud, en base a una regionalización operativa, con programación de visitas periódicas (cronograma mensual) (meta)		
Dimensión	Eficacia	Cobertura	Estatal
Criterio de Agrupación	Suma	Forma de Expresión	Porcentaje
Unidad de medida	Personas de localidades con difícil acceso a servicios de salud que reciben consulta médica		

**MÉTODO DE CÁLCULO**

Fórmula	$(\text{Número de personas residente en localidades de difícil acceso a servicios de salud que recibe consulta médica de 1a vez en el año por parte de las unidades médicas móviles} / \text{Total de personas que residen en localidades de difícil acceso a servicios de salud}) * 100$			
Variable 1	Número de personas residente en localidades de difícil acceso a servicios de salud que recibe consulta médica de 1a vez en el año por parte de las unidades médicas móviles	Medio de verificación 1	Nombre: Consulta médica primera vez en el año/Emite: Área de Estadística de la Dirección de Planeación/ Ubicación electrónica: Repositorio: SIS en <a href="https://seseq.gob.mx/estadistica/index2.php/">https://seseq.gob.mx/estadistica/index2.php/</a> Publicación: Trimestral	
Variable 2	Total de personas que residen en localidades de difícil acceso a servicios de salud	Medio de verificación 2	Nombre: Población de Micro-regionalización Operativa de Unidades Médicas Móviles /Emite: Coordinación Estatal de Unidades Médicas Móviles/Ubicación física: Documento oficial Anexo que integra el Convenio Especifico de Colaboración /Publicación: Anual	
Frecuencia de medición	Trimestral	Sentido	Ascendente	
Línea base	Periodo	2019 (Anual)	Valor	34
Meta Programada	Año	2020	Valor	35
	Año	2021	Valor	35
	Meta alcanzada	Año	2020	Valor
				24.60



**GOBIERNO DEL ESTADO DE QUERÉTARO**  
**Ficha técnica de indicadores**

**DATOS PROGRAMA**

Organismo Público	3SSS - SERVICIOS DE SALUD DEL ESTADO DE QUERÉTARO		
Clave del Programa	41111E0295		
Tipo de Gasto	Social	✓	Administrativo
	Modalidad	1E - Prestación de Servicios Públicos	
Nombre del Programa	Programa de prestación de servicios de administración, promoción, prevención y atención para la salud.		

**ADSCRIPCIÓN**

Nombre del Indicador	<b>Porcentaje de mujeres de 40 a 69 años de edad sin seguridad social a quién se realizó estudio de mastografía</b>			
Nivel	Fin	Propósito	Componente	Actividad ✓
Tipo de indicador	Gestión			
Resumen narrativo	Control del cancer cervico-uterino y mamario			
Clasificador funcional	Finalidad	200 - Desarrollo Social	Función	230 - Salud
	Subfunción	232 - Prestación de Servicios de Salud a la Persona		232 - Prestación de Servicios de Salud a la Persona
Bienes y Servicios	servicios de salud a toda la población de Querétaro		Población Objetivo	Población de Estados de Querétaro afiliada al SPSS.

**GENERALES**

Definición	Mide la proporción de mujeres de 40 a 69 años de edad sin seguridad social, que se realizaron estudio de mastografía.		
Dimensión	Eficacia	Cobertura	Estatal
Criterio de Agrupación	Suma	Forma de Expresión	Porcentaje
Unidad de medida	Mujeres de 40 a 69 años de edad sin seguridad social que se realizó estudio de mastografía		

**MÉTODO DE CÁLCULO**

Fórmula	( Número de mujeres de 40 a 69 años de edad sin seguridad social a las que se realizó estudio de mastografía / Número total de mujeres de 40 a 69 años de edad sin seguridad social)*100		
Variable 1	Número de mujeres de 40 a 69 años de edad sin seguridad social a las que se realizó estudio de mastografía	Medio de verificación 1	Nombre: Detección por Mastografía / Emite: Programa Cáncer de la Mujer de la Dirección de Servicios de Salud/ Ubicación electrónica: Sistema SICAM -Cáncer mama (acceso restringido) en <a href="http://www.sicam.salud.gob.mx/CACU/Account/LogOn?ReturnUrl=%2fCACU/Publicación">http://www.sicam.salud.gob.mx/CACU/Account/LogOn?ReturnUrl=%2fCACU/Publicación</a> : Trimestral
Variable 2	Número total de mujeres de 40 a 69 años de edad sin seguridad social	Medio de verificación 2	Nombre: Población (por grupo de edad)/Emite: Area de Estadística de la Dirección de Planeación/Ubicación electrónica: Repositorio: <a href="https://seseq.gob.mx/estadistica/index2.php">https://seseq.gob.mx/estadistica/index2.php</a> /Publicación: Anual
Frecuencia de medición	Trimestral	Sentido	Ascendente
Línea base	Periodo	2018 (Anual)	Valor
Meta Programada	Año	2020	Valor
	Año	2021	Valor
	Meta alcanzada	Año	2020
		Valor	4.27



**GOBIERNO DEL ESTADO DE QUERÉTARO**  
**Ficha técnica de indicadores**

DATOS PROGRAMA	
Organismo Público	3SSS - SERVICIOS DE SALUD DEL ESTADO DE QUERÉTARO
Clave del Programa	41111E0295
Tipo de Gasto	Social <input checked="" type="checkbox"/> Administrativo
	Modalidad
Nombre del Programa	Programa de prestación de servicios de administración, promoción, prevención y atención para la salud.

ADSCRIPCIÓN	
Nombre del Indicador	<b>Porcentaje de población de 20 años y más sin seguridad social a quien se realizó detección de Hipertensión Arterial</b>
Nivel	Fin Propósito Componente Actividad <input checked="" type="checkbox"/> Secuencia 1.2
Tipo de indicador	Gestión
Resumen narrativo	Atención de enfermedades crónico degenerativas, cardiovasculares, hipertensión arterial, diabetes y del anciano y adulto mayor
Clasificador funcional	Finalidad 200 - Desarrollo Social Función 230 - Salud Subfunción 232 - Prestación de Servicios de Salud a la Persona
Bienes y Servicios	población de Querétaro; **Servicio de atención médica Población Objetivo

GENERALES	
Definición	Mide la proporción de personas de 20 años y más, sin seguridad social, a quienes se les realizó la detección de Hipertensión Arterial mediante cuestionario de factores de riesgo y toma de presión arterial
Dimensión	Eficacia Cobertura Estatal
Criterio de Agrupación	Suma Forma de Expresión Porcentaje
Unidad de medida	Personas de 20 años y mas sin seguridad social a la que se realizó detección de Hipertensión arterial

MÉTODO DE CÁLCULO	
Fórmula	$\left( \frac{\text{Número de personas de 20 años y más sin seguridad social a quien se realizó detección de Hipertensión Arterial}}{\text{Número total de personas de 20 años y más sin seguridad social programada para detección de Hipertensión Arterial}} \right) * 100$
Variable 1	Número de personas de 20 años y más sin seguridad social a quien se realizó detección de Hipertensión Arterial Medio de verificación 1 Nombre: Detección de hipertensión arterial (controlados)/Emite: Área de Estadística de la Dirección de Planeación/Ubicación electrónica: Repositorio-SIS en <a href="https://seseq.gob.mx/estadistica/index2.php">https://seseq.gob.mx/estadistica/index2.php</a> /Publicación: Trimestral
Variable 2	Número total de personas de 20 años y más sin seguridad social programada para detección de Hipertensión Arterial Medio de verificación 2 Nombre: Detección de hipertensión arterial (en tratamiento)/Emite: Área de Estadística de la Dirección de Planeación/Ubicación electrónica: Repositorio-SIS en <a href="https://seseq.gob.mx/estadistica/index2.php">https://seseq.gob.mx/estadistica/index2.php</a> /Publicación: Trimestral
Frecuencia de medición	Trimestral Sentido Ascendente
Línea base	Periodo 2018 (Anual) Valor 31.9
Meta Programada	Año 2020 Valor 29.4 Meta alcanzada Año 2020 Valor 9.81 Año 2021 Valor 29.4